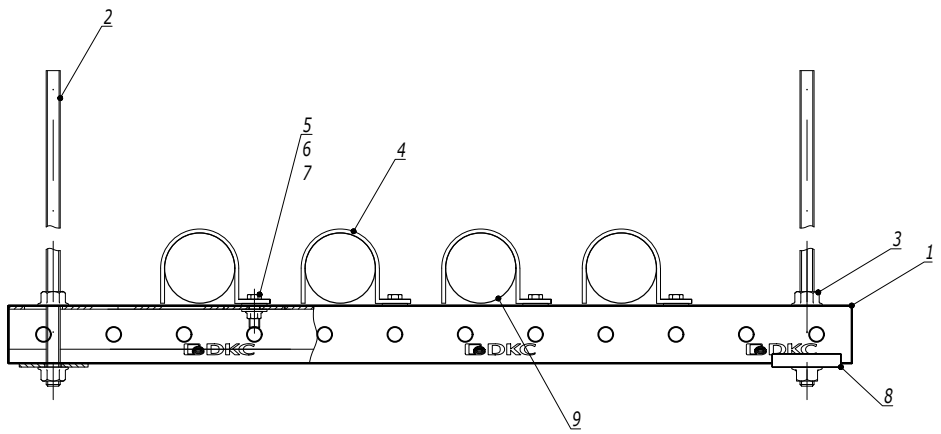

Таблица подбора односторонних держателей для жестких металлических труб

Внешний диаметр Ø, мм	Код (Сталь, оцинкованная по методу Сендзимира)	Держатель оцинкованный односторонний
16	6008-16L3	53341
20	6008-20L3	53342
25	6008-25L3	53344
32	6008-32L3	53345
40	6008-40L3	53346
50	6008-50L3	53347

Поз.	Наименование	Код	Кол.	Примечание
1	Профиль С-образный	BPM41**		
2	Шпилька резьбовая	CM20****		
3	Гайка с насечкой DIN 6923	CM10****		
4	Держатель оцинкованный односторонний	533**	n	
5	Болт с шестигранной головкой М6х20	CM020620	n*1	
6	Шайба М6 кузовная DIN9021	CM120600	n*2	
7	Гайка с насечкой, препятствующей откручиванию М6	CM100600	n*1	
8	Опорная пластина для С-образного профиля	BHM4141		
9	Труба стальная жесткая	6008-**L3		

1. Монтаж к опорной поверхности согласно DKC-2018.M5.01, DKC-2018.M5.03, DKC-2018.M5.04

Изм.	Кол.уч.	Лист	№док.	Подпись	Дата

DKC-2024.CMS.10

Узел по организации прокладки стальных труб с помощью держателя одностороннего на подвесе

Стадия	Лист	Листов
		1

DKC

Взаим. инв. №

Подпись и дата

Инв. № подл.

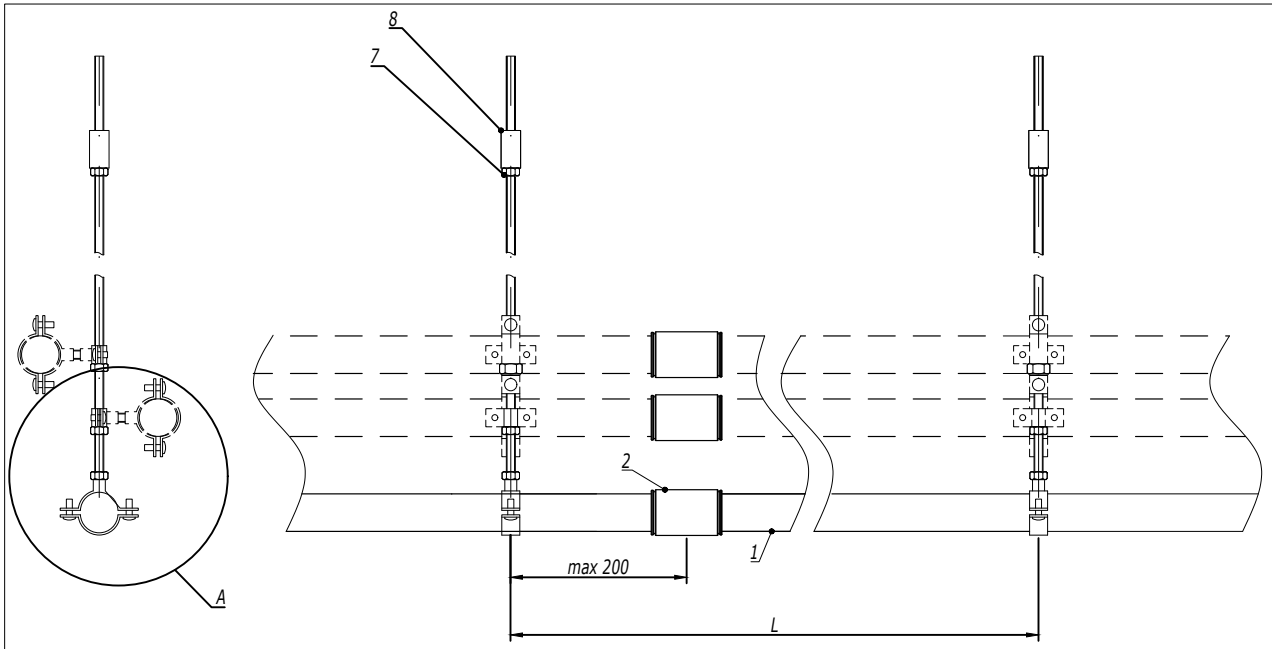

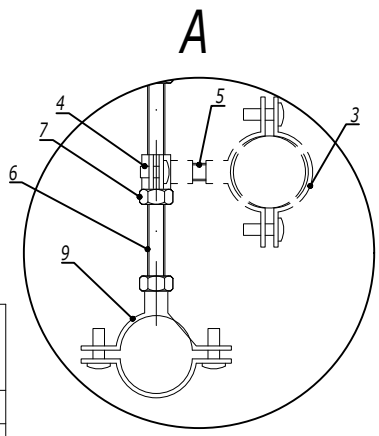

Таблица подбора хомута для оцинкованных жестких металлических труб

Внешний диаметр Ø, мм	*Код (Сталь, оцинкованная по методу Сендзимира)*	*Хомут стальной с приварной гайкой*
16	*6008-16L3*	*6040-P12*
20	*6008-20L3*	*6040-P12*
25	*6008-25L3*	*6040-P34*
32	*6008-32L3*	*6040-P01*
40	*6008-40L3*	*6040-P114*
50	*6008-50L3*	*6040-P112*
63	*6008-63L3*	*6040-P02*

Таблица подбора хомута для нержавеющих жестких металлических труб

Диаметр стальной трубы, мм	*Труба жесткая стальная AISI 304*	*Труба жесткая стальная AISI 316L*	*Хомут для тяжелых нагрузок из нержавеющей стали*	
			(AISI 304)	*(AISI 316L)*
16	*6700-16L3*	*6700A-16L3*	*6040-038*	*-*
20	*6700-20L3*	*6700A-20L3*	*6040-012*	*6040-012X*
25	*6700-25L3*	*6700A-25L3*	*6040-034*	*6040-034X*
32	*6700-32L3*	*6700A-32L3*	*6040-001*	*6040-001X*
40	*6700-40L3*	*6700A-40L3*	*6040-114*	*6040-114X*
50	*6700-50L3*	*6700A-50L3*	*6040-112*	*6040-112X*

Поз.	*Наименование*	*Код*	*Кол.*	*Примечание*
1	*Труба стальная жесткая*	*6008-**L3*		
2	*Муфта соединительная "труба-труба"*	*6110-**		
3	*Хомут стальной с внутренней резьбой*	*580**	*n*	
4	*Хомут стальной с внутренней резьбой Ø6мм*	*58006*	*n*	
5	*Шпилька M6 DIN975/976*	*CM2006**		
6	*Шпилька DIN975/976*	*CM20****	*1*	
7	*Гайка шестигранная DIN934*	*CM11****	*n+1*	
8	*Гайка соединительная DIN6334*	*CM21****	*1*	
9	*Хомут стальной с приварной гайкой*	*6040-P**	*1*	

1. *Монтаж к опорной поверхности согласно DKC-2018.M5.01, DKC-2018.M5.03, DKC-2018.M5.04*
2. *Расстояние L необходимо уточнить в соответствующем ТРМ*
3. *Поз.7-8 применяются для соединения шпилек*
4. *Количество элементов в спецификации указано на один подвес*

Взаим. инв. №
Подпись и дата
Инв. № подл.

Изм.	*Кол.уч.*	*Лист*	*№док.*	*Подпись*	*Дата*

DKC-2024.CMS.11

Узел по организации прокладки стальных труб с помощью хомута с приварной гайкой

Стадия	*Лист*	*Листов*
		1

DKC